

PERÚ

MINISTERIO
DE SALUD

U.E 404 HOSPITAL II-2 TARAPOTO
DIRECCIÓN REGIONAL DE SALUD SAN
MARTÍN

OFICINA DE
INTELIGENCIA
SANITARIA



SALA DE SITUACIÓN DE SALUD

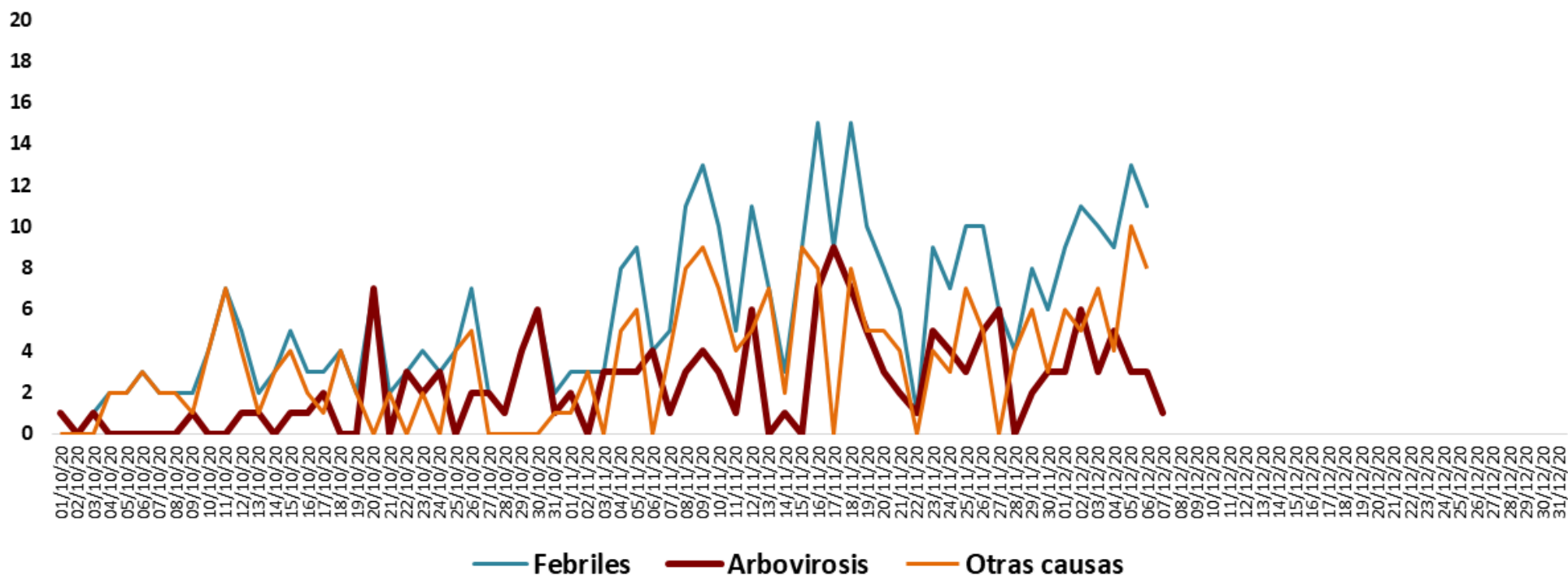
Dengue

HOSPITAL II- 2 TARAPOTO - MINSA

**Desde la S.E 01 a la 49 del
2020**

GRAFICO N° 01

Monitoreo diario de febriles, arbovirosis y otras causas, atendidos en el Hospital II-2 Tarapoto, hasta 06-12-2020



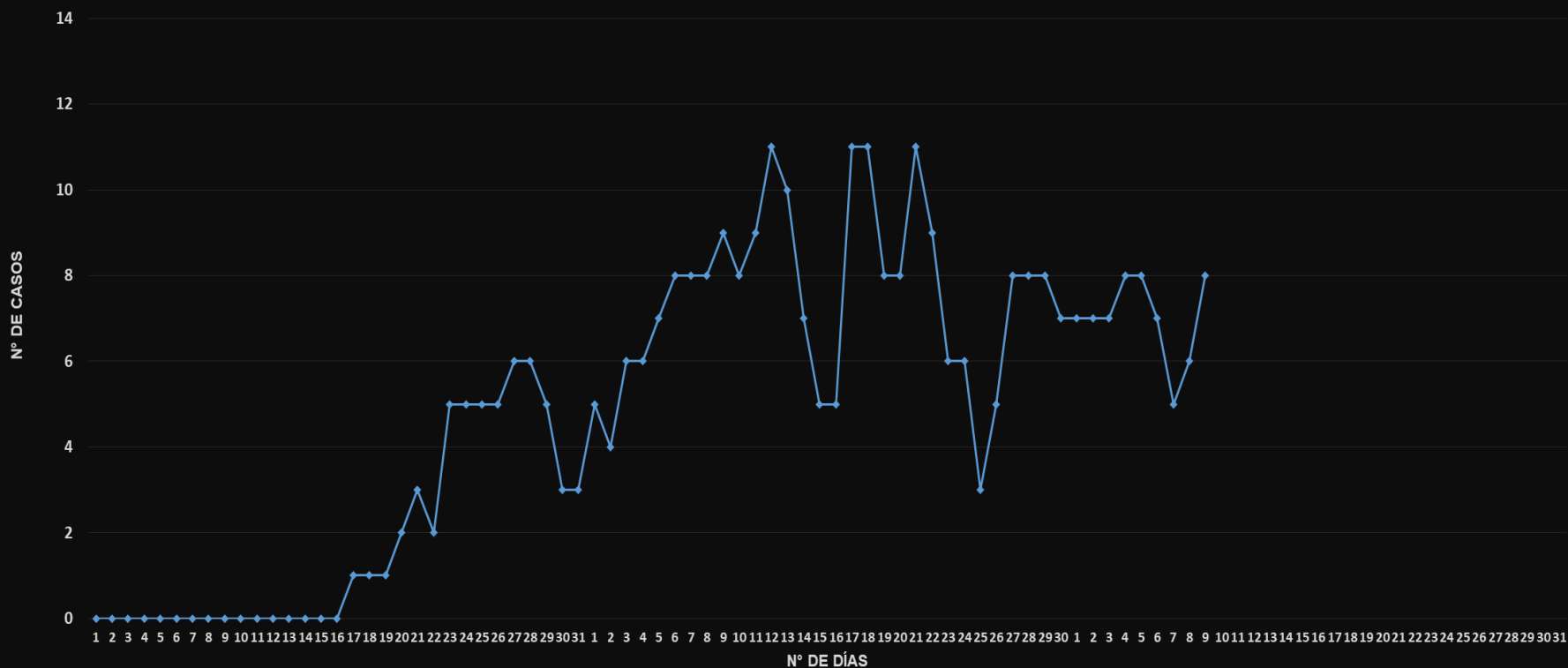
Fuente: Oficina de Inteligencia Sanitaria – “Hospital II-2 Tarapoto”
 Extracción: Base de atendidos en el servicio de Emergencia y consulta externa.

COMENTARIO

El gráfico nos muestra el comportamiento de los diferentes febriles que fueron notificados hasta el 06 de diciembre del presente año; A nivel general se observa un aumento progresivo de casos en ese periodo, con ligeros incrementos de casos de arbovirosis que mantienen un perfil al aumento. Se mantiene constante el flujo de ingreso de febriles relacionados a dengue en el Hospital II-2 Tarapoto en el periodo evaluado.

GRAFICO N° 02

**Curva de Hospitalizados por Dengue - Hospital II-2 Tarapoto Octubre-
Diciembre 2020**



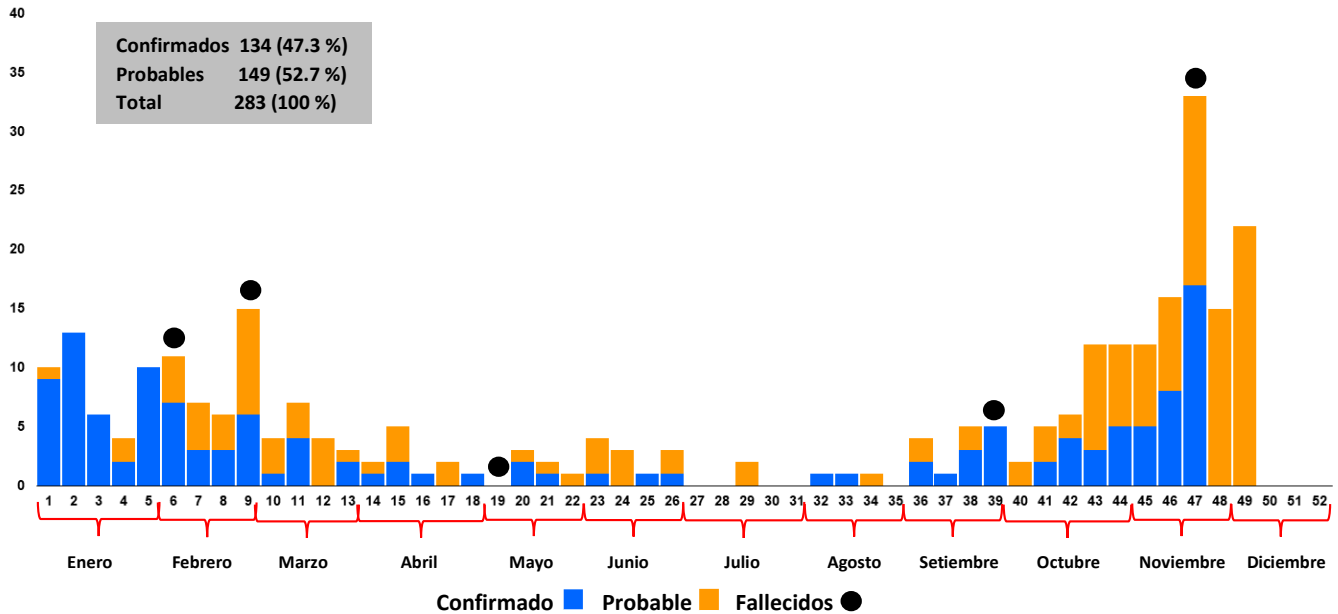
Fuente : Oficina de Inteligencia Sanitaria - Hospital II-2 Tarapoto.

COMENTARIO

La curva de Hospitalizados de los últimos 03 meses, muestra un aumento progresivo de casos de dengue en los servicios de hospitalización, llegando al pico más alto (11 casos) en el mes de noviembre, tal situación disminuye entre la última semana de noviembre y la primera semana de diciembre, manteniendo un comportamiento estacionario.

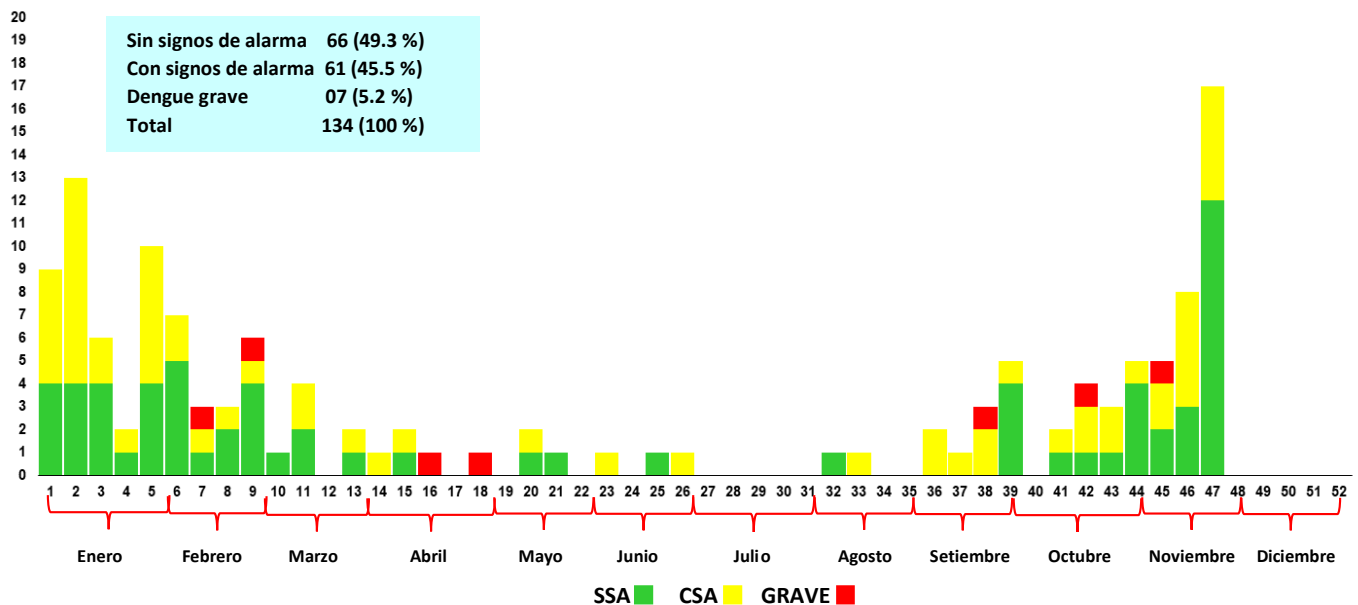
SITUACIÓN EPIDEMIOLÓGICA DE DENGUE EN EL HOSPITAL II-2 TARAPOTO 2020

Grafico N° 03: Casos de Dengue (Confirmados y probables) según clasificación por semana epidemiológica, Hospital II - 2 Tarapoto 2020 (S.E 01 - 49)



Fuente: Oficina de Inteligencia Sanitaria – “Hospital II-2 Tarapoto”
Extracción: Base de datos NOTIWEB - Centro Nacional de Epidemiología, Prevención y Control de Enfermedades MINSA

Grafico N° 04: Casos de Dengue (Confirmados) según clasificación clínica por semana epidemiológica, Hospital II - 2 Tarapoto 2020 (S.E 01 - 49)



Fuente: Oficina de Inteligencia Sanitaria – “Hospital II-2 Tarapoto”
Extracción: Base de datos NOTIWEB - Centro Nacional de Epidemiología, Prevención y Control de Enfermedades MINSA

La proporción de casos de dengue sin signos de alarma vs casos de dengue con signos de alarma es ligeramente similar, por lo que es necesario y urgente reforzar el trabajo de promoción de la salud y educación sanitaria para el reconocimiento de signos de alarma en la ciudadanía y fortalecer los servicios de salud para el manejo oportuno de los casos.

TABLA N° 02

HOSPITAL II-2 TARAPOTO: CASOS CONFIRMADOS DE DENGUE SEGÚN SEXO Y ETAPAS DE VIDA 2020 (S.E 01 - 49)

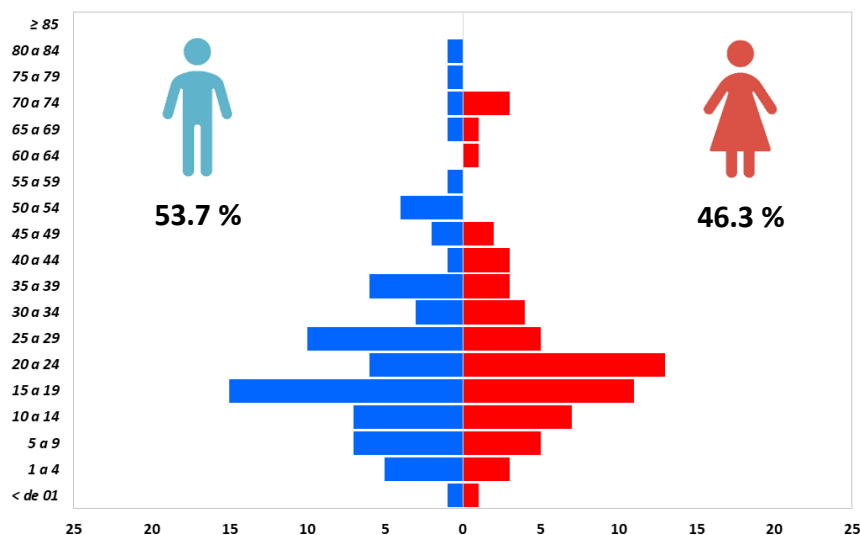
Características	casos	%	TIAx100000 Hab
Sexo			
Masculino	72	53.7	17.36
Femenino	62	46.3	15.55
Etapas de vida			
Niño	27	20.1	13.17
Adolescente	23	17.2	24.98
Joven	46	34.3	29.82
Adulto	29	21.6	10.06
Adulto mayor	9	6.7	12.22
Total general	134	100.0	16.47

Fuente: Oficina de Inteligencia Sanitaria – "Hospital II-2 Tarapoto"

Extracción: Base de datos NOTIWEB - Centro Nacional de Epidemiología, Prevención y Control de Enfermedades MINSa

GRAFICO N° 05

GRAFICO N° 07: CASOS CONFIRMADOS DE DENGUE SEGÚN SEXO Y EDAD 2019, HOSPITAL II-2 TARAPOTO (S.E 01 - 49)



Fuente: Oficina de Inteligencia Sanitaria – "Hospital II-2 Tarapoto"

Extracción: Base de datos NOTIWEB - Centro Nacional de Epidemiología, Prevención y Control de Enfermedades MINSa

TABLA N° 03

HOSPITAL II-2 TARAPOTO: CASOS CONFIRMADOS DE DENGUE SEGÚN SIGNOS Y SINTOMAS 2020 (S.E 01 - 49)

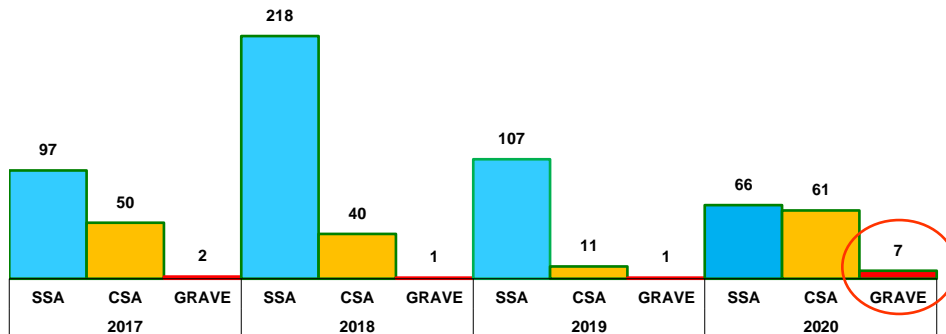
Signos y síntomas	Casos (N= 134)	%
Cefalea	97	72.4
Mialgias	86	64.2
Fiebre	76	56.7
Artralgia	74	55.2
Nauseas/Vomitos	69	51.5
Dolor lumbar	54	40.3
Artralgia manos	48	35.8
Artralgia pies	44	32.8
Dolor ocular	43	32.1
Rash	43	32.1
Dolor abdominal	32	23.9
Conjuntivitis	24	17.9
Otros	21	15.7

Fuente: Oficina de Inteligencia Sanitaria – "Hospital II-2 Tarapoto"

Extracción: Base de datos NOTIWEB - Centro Nacional de Epidemiología, Prevención y Control de Enfermedades MINSa

GRÁFICO N° 06

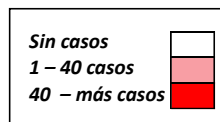
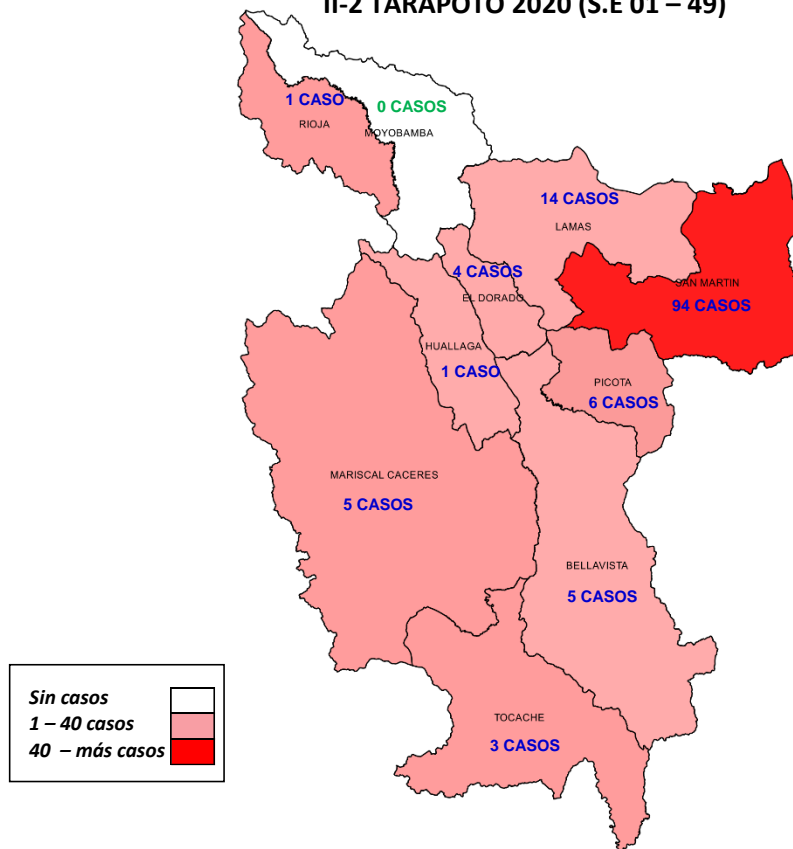
CASOS CONFIRMADOS DE DENGUE, SEGÚN CLASIFICACIÓN CLÍNICA Y AÑOS, HOSPITAL II-2 TARAPOTO 2017 - 2020 (S.E 01 – 49)



Fuente: Oficina de Inteligencia Sanitaria – “Hospital II-2 Tarapoto”
Extracción: Base de datos NOTIWEB - Centro Nacional de Epidemiología, Prevención y Control de Enfermedades MINSA

GRÁFICO N° 07

CASOS CONFIRMADOS DE DENGUE, SEGÚN LUGAR DE PROCEDENCIA ATENDIDOS EN EL HOSPITAL II-2 TARAPOTO 2020 (S.E 01 – 49)



CASOS IMPORTADOS NACIONALES
LORETO
- ALTO AMAZONAS: 1 CASO

TOTAL: 133 CASOS ATENDIDOS
134 CONFIRMADOS
149 PROBABLES
95 DESCARTADOS

CLASIFICACIÓN
SSA: 66
CSA: 61
GRAVE: 07
DEFUNCIONES: 05

CARACTERIZACIÓN DE DEFUNCIONES RELACIONADAS A DENGUE EN EL HOSPITAL II-2 TARAPOTO 2020

TABLA N° 04

**HOSPITAL II-2 TARAPOTO: DEFUNCIONES SEGÚN LUGAR
PROBABLE DE INFECCIÓN 2020 (S.E 01 - 49)**

Provincia	Distrito	Localidad	Def.
Rioja	N. Cajamarca	La Molina	1
Lamas	P. Caynarachi	P. Caynarachi	1
M. Caceres	Campanilla	Campanilla	1
M. Caceres	Juanjui	La Merced	1
San Martín	La banda shilcayo	La Banda shilcayo	1
Total general			5

Fuente: Oficina de Inteligencia Sanitaria – "Hospital II-2 Tarapoto"

Extracción: Base de datos NOTIWEB - Centro Nacional de Epidemiología, Prevención y Control de Enfermedades MINSA

TABLA N° 05

**HOSPITAL II-2 TARAPOTO: DEFUNCIONES SEGÚN SEXO Y ETAPAS DE VIDA 2020
(S.E 01 - 49)**

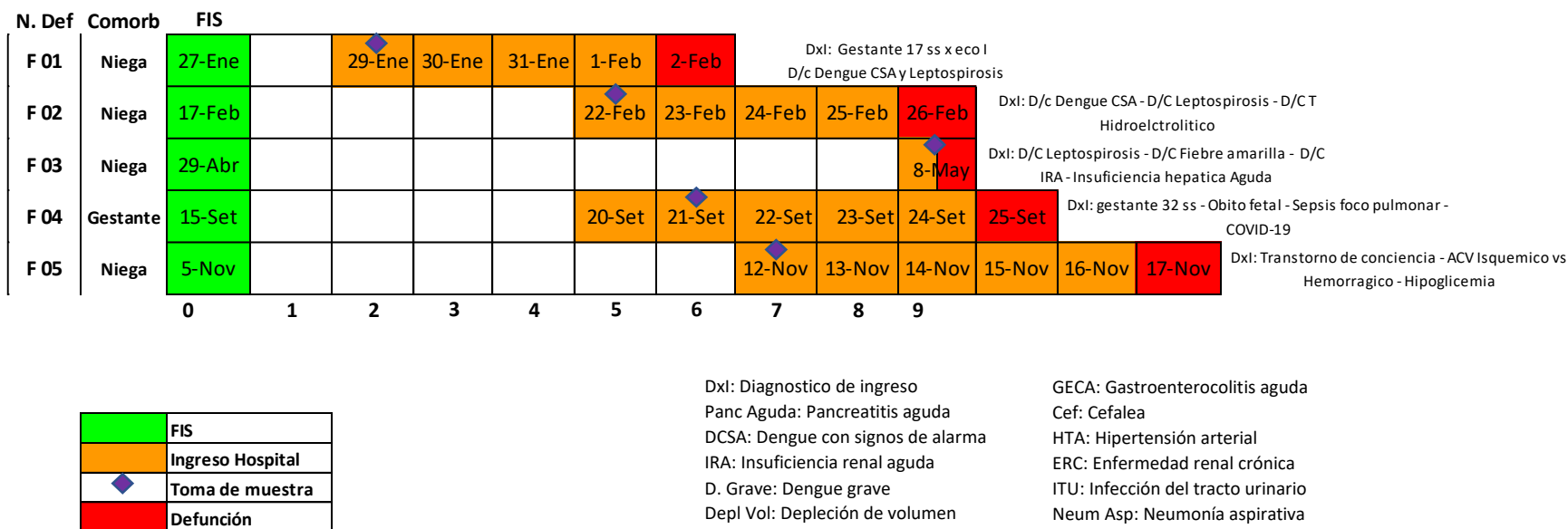
Características	casos	%	T. Letalidad
Sexo			
Masculino	2	40.0	2.78
Femenino	3	60.0	4.84
Etapas de vida			
Niño	0	0	0.00
Adolescente	2	40.0	8.70
Joven	1	20.0	2.17
Adulto	1	20.0	3.45
Adulto mayor	1	20.0	11.1
Total general	5	100.0	3.73

Fuente: Oficina de Inteligencia Sanitaria – "Hospital II-2 Tarapoto"

Extracción: Base de datos NOTIWEB - Centro Nacional de Epidemiología, Prevención y Control de Enfermedades MINSA

GRAFICO N° 08

HOSPITAL II-2 TARAPOTO: DEFUNCIONES SEGÚN FECHA DE INICIO DE SINTOMAS, TIEMPO DE ENFERMEDAD Y HOSPITALIZACIÓN (2020)



Fuente: Oficina de Inteligencia Sanitaria – “Hospital II-2 Tarapoto”

Extracción: Base de datos NOTIWEB - Centro Nacional de Epidemiología, Prevención y Control de Enfermedades MINSA

MEDIDAS IMPLEMENTADAS A NIVEL HOSPITALARIO PARA ENFRENTAR EL AUMENTO DE CASOS DE DENGUE

1. Elaboración de plan de contingencia ante aumento en la demanda de febriles y casos de dengue a nivel Hospitalario 2020.
2. Fortalecimiento de la vigilancia epidemiológica en todos los servicios Hospitalarios para la detección precoz y atención oportuna de casos de dengue.
3. Realizar la notificación inmediata (dentro de las 24 horas conocido el caso) e investigación epidemiológica en:
 - ✓ Todo incremento de febriles.
 - ✓ Todo incremento en la atención de casos probables de dengue.
 - ✓ Todo caso probable o confirmado de dengue grave.
 - ✓ Cualquier caso probable o confirmado de dengue en zonas sin antecedentes de transmisión.
 - ✓ Toda defunción probable o confirmada de dengue.

Nota: El cumplimiento es bajo responsabilidad.
4. Fortalecimiento de la vigilancia de Febriles a nivel Hospitalario mediante el análisis diario de la información, investigación de conglomerados de febriles para la detección de casos y socialización diaria hacia el personal de salud y establecimientos de salud de otras jurisdicciones. (Mediante bases diarias en formato Excel y boletín diario de febriles, casos de dengue y hospitalizados)
5. Fortalecimiento de la Vigilancia centinela de febriles.
6. Garantizar la disponibilidad y suministro adecuado de insumos para la toma de muestras y exámenes de laboratorio ante el aumento de la demanda de atención de casos de dengue a nivel Hospitalario.
7. Garantizar la toma inmediata de muestras, durante las 24 horas del día, de los pacientes que cumplan con la definición de caso, la selección de muestras y la entrega de los resultados de los mismos.
8. Coordinar el traslado oportuno de las muestras hacia el laboratorio referencial regional de salud pública de San Martín, para su procesamiento y emisión del resultado.
9. Capacitación y reforzamiento al equipo de Vigilancia Epidemiológica en relación a arbovirosis y notificación, vigilancia e investigación de casos.
10. Reuniones de coordinación con la Red de salud de la Red san Martín.

HOSPITAL II – 2 TARAPOTO MINSA

DIRECTOR EJECUTIVO

Dra. Jacqueline Castañeda Cardenas

**Oficina de Inteligencia Sanitaria
(OIS)**

Unidad de Epidemiología

Lic. Enf. Marlon Manuel Daza Farias

Jefe de la OIS - Epidemiología y Responsable del
Área de Vigilancia Epidemiológica

Lic. Enf. Johana Bartra Vela

Vigilancia de Infecciones Asociadas a la Atención en Salud

TAP. Wilder de la Cruz Villanueva

Responsable del Área de salud Ambiental

Lic. Enf. Victor Torres Ramirez

Equipo de Vigilancia Epidemiológica

Lic. Enf. Milagros Bartra Vela

Equipo de Vigilancia Epidemiológica

Lic. Enf. Welinton Sanchez Bartra

Responsable del Área de Salud Ocupacional

Tec. Inf. Jhonatan Murrieta Bartra

Responsable de Notificación

TAP. Lily Chujandama Garcia

Secretaria